



Prefeitura Municipal de
FRECHEIRINHA

Avenida Nair Carneiro, nº 400 CEP 62340-000 Fone/Fax (88) 3655 - 1200 Frecheirinha - CE

CNPJ: 07.598.592/0001-34 – CGF: 06.920.274-5

RELATÓRIO RESUMIDO DA EXECUÇÃO ORÇAMENTÁRIA

RREO
3º BIMESTRE/2013

PUBLICADO CONFORME EDITAL Nº 2013.07.26-1



Prefeitura Municipal de
FRECHEIRINHA

Avenida Nair Carneiro, nº 400 CEP 62340-000 Fone/Fax (88) 3655 - 1200 Frecheirinha - CE

CNPJ: 07.598.592/0001-34 – CGF: 06.920.274-5

EDITAL DE PUBLICAÇÃO Nº 2013.07.26-1

O **Prefeito do Município de FRECHEIRINHA – Estado do Ceará, CARLEONE JUNIOR DE ARAUJO**, em pleno exercício do cargo e no uso competente de suas atribuições, notadamente as conferidas pelo Art. 28, Inciso X, da Constituição do Estado do Ceará, **RESOLVE** publicar o **RELATÓRIO RESUMIDO DA EXECUÇÃO ORÇAMENTÁRIA – RREQ**, atinente ao **3º BIMESTRE** do exercício financeiro de **2013**, das seguintes formas:

1. Mediante afixação nos locais de amplo acesso do público em geral no âmbito do Município de **FRECHEIRINHA/CE**; e
2. Em meio eletrônico de acesso ao público conforme disposto no Art. 48 da LRF, no endereço: www.municipiosconsultoria.com.br.
3. Em meio eletrônico de acesso ao público conforme disposto no Art. 48 da LRF, no endereço: www.FRECHEIRINHA.ce.gov.br.

PUBLIQUE-SE, DIVULGUE-SE, CUMPRA-SE.

Paço do Poder Executivo Municipal de FRECHEIRINHA – Estado do Ceará

Em, 26 de julho de 2013.


Carleone Junior Araujo
Prefeito Municipal

GOVERNO MUNICIPAL DE FRECHERINHA
Relatório Resumido de Execução Orçamentária
Balanco Orçamentário

Orçamento Fiscal e da Seguridade Social
Período: Janeiro a Junho de 2013/Bimestre: Maio e Junho

Recetas	Previsão Inicial	Previsão Atualizada (a)	No Bimestre (b)		Recetas Realizadas		Saldo a Realizar (a-c)		
			Atualizadas (f)=d-e)	Despesas Empenhadas	Até o Bimestre (c)	% (ca)			
								No Bimestre	Até o Bimestre
(Exceto Intra-Orçamentárias) (I)	(d)	(e)	(f)	Até o Bimestre	(g)	(g/f)	(f-g)		
Recetas Intra-Orçamentárias (I)	22.465.754,00	22.465.754,00	3.382.802,74	15,06%	10.876.566,65	48,41%	11.589.187,35		
Recetas Correntes	453.000,00	453.000,00	43.127,88	9,52%	113.414,75	25,04%	339.585,25		
Receta Tributária	452.000,00	452.000,00	42.956,57	9,50%	110.896,64	24,49%	341.303,36		
Impostos	1.000,00	1.000,00	171,31	17,13%	2.718,11	271,81%	-1.718,11		
Taxas	64.500,00	64.500,00	11.339,61	17,58%	31.207,90	48,38%	33.292,10		
Receta Patrimonial	500,00	500,00	0,00	0,00%	425,64	85,13%	74,36		
Recetas Imobiliárias	64.000,00	64.000,00	11.339,61	17,72%	30.782,26	48,10%	33.217,74		
Recetas de Valores Mobiliários	1.000,00	1.000,00	0,00	0,00%	155,90	15,59%	844,10		
Receta de Serviços	24.385.294,00	24.385.294,00	3.327.565,44	13,65%	10.729.474,65	44,00%	13.655.819,35		
Transferências Correntes	23.785.294,00	23.785.294,00	3.507.565,44	14,75%	10.729.474,65	45,11%	13.055.819,35		
Transferências Intergovernamentais	600.000,00	600.000,00	-180.000,00	0,00%	0,00	0,00%	600.000,00		
Transferências de Convênios	62.000,00	62.000,00	769,81	1,24%	2.313,45	3,73%	59.686,55		
Outras Recetas Correntes	50.000,00	50.000,00	633,71	1,27%	805,38	1,61%	49.194,62		
Indenizações e Restituições	12.000,00	12.000,00	0,00	0,00%	673,02	5,61%	11.326,98		
Receta da Dívida Ativa	1.905.000,00	1.905.000,00	222.630,00	11,69%	483.870,92	25,40%	1.421.129,08		
Recetas de Capital	5.000,00	5.000,00	0,00	0,00%	0,00	0,00%	5.000,00		
Alienação de Bens	1.900.000,00	1.900.000,00	222.630,00	11,72%	483.870,92	25,47%	1.416.129,08		
Alienação de Bens Móveis	1.900.000,00	1.900.000,00	222.630,00	11,72%	483.870,92	25,47%	1.416.129,08		
Transferências de Capital	1.900.000,00	1.900.000,00	222.630,00	11,72%	483.870,92	25,47%	1.416.129,08		
Recetas da Dívida Ativa	0,00	0,00	0,00	0,00%	0,00	0,00%	0,00		
Subtotal das Recetas (II) = (I + II)	24.370.754,00	24.370.754,00	3.805.432,74	15,61%	11.380.437,57	46,73%	13.010.316,43		
Operações de Crédito	-	-	-	-	-	-	-		
Refinanciamento (IV)	-	-	-	-	-	-	-		
Déficit (VI)	-	-	-	-	-	-	-		
Total (VII) = (V + VI)	24.370.754,00	24.370.754,00	3.805.432,74	15,61%	11.380.437,57	46,73%	13.010.316,43		
Saldos de Exercícios Anteriores (Utilizado para Créditos Adicionais)	-	-	-	-	-	-	-		
Despesas									
Exceto Intra-Orçamentárias (VIII)	20.900.896,69	506.484,43	21.407.381,12	3.966.818,24	12.112.592,63	3.896.242,90	10.539.600,86	48,23%	10.867.760,26
DESPESAS CORRENTES	12.261.990,57	-547.109,00	11.714.881,57	2.267.599,18	6.315.239,93	2.420.694,50	6.286.440,05	53,86%	5.428.441,52
PESSOAL E ENCARGOS SOCIAIS	2.000,00	0,00	2.000,00	0,00	0,00	0,00	0,00	0,00%	2.000,00
JUSSOAL E ENCARGOS DA DÍVIDA	8.636.906,12	1.053.593,43	9.690.499,55	1.699.019,06	5.797.352,70	1.475.549,40	4.253.160,81	43,89%	5.437.338,74
OUTRAS DESPESAS CORRENTES	3.232.838,79	-506.484,43	2.726.154,36	114.797,61	275.231,61	85.147,91	176.530,62	6,48%	2.549.623,74
DESPESAS DE CAPITAL									

R\$1,00


GOVERNO MUNICIPAL DE FRECHEIRINHA
Relatório Resumido de Execução Orçamentária
Balanco Orçamentário


Orçamento Fiscal e da Seguridade Social


Período: Janeiro a Junho de 2013/Bimestre: Maio e Junho

	R\$ 1,00										
INVESTIMENTOS	2.842.636,79	-506.484,43	2.336.154,36	64.797,61	75.231,61	50.412,22	60.846,22	2,60	2.275.308,14		
INVERSOES FINANCEIRAS	85.000,00	0,00	85.000,00	0,00	0,00	0,00	0,00	0,00	85.000,00		
AMORTIZACAO DA DIVIDA	305.000,00	0,00	305.000,00	50.000,00	200.000,00	34.735,69	115.664,40	37,93	189.315,60		
Reserva de Contingência	237.218,52	0,00	237.218,52	0,00	0,00	0,00	0,00	0,00	237.218,52		
Reserva de Contingência	237.218,52	0,00	237.218,52	0,00	0,00	0,00	0,00	0,00	237.218,52		
Despesas Intra-Orçamentárias (IX)											
Subtotal das Despesas (X) = (VIII - IX)	24.370.754,00	0,00	24.370.754,00	4.081.415,85	12.387.824,24	3.981.391,81	10.716.131,48	---	13.654.622,52		
Amortização da Div. / Refinanciamento (XI)											
Subtotal c/ Refinanciamento (XII) = (X + XI)	24.370.754,00	0,00	24.370.754,00	4.081.415,85	12.387.824,24	3.981.391,81	10.716.131,48	---	13.654.622,52		
Superávit (XIII)	-	-	-	-	-	-	-	-	-		
Subtotal (XIV) = (XII + XIII)	24.370.754,00	0,00	24.370.754,00	4.081.415,85	12.387.824,24	3.981.391,81	12.219.284,43	-	-		


CARLEONE JUNIOR DE ARAUJO
PREFEITO MUNICIPAL


PLINIO OLIVEIRA DE VASCONCELOS
Contador - CRC 019338/O-3


ALESSAYNORA SOUSA JUNIOR
CONTROLADORA GERAL


RAIMUNDO FRANCISCO BERNARDO FILHO
SECRETARIO DE FINANÇAS

GOVERNO MUNICIPAL DE FRECHERINHA
Relatório Resumido de Execução Orçamentária
Demonstrativo da Execução das Despesas por Função/Subfunção
Orçamento Fiscal e da Seguridade Social
Período: Janeiro a Junho de 2013(Bimestre: Maio e Junho)

Função/Subfunção	Dotação Inicial	Dotação Atualizada (a)	Despesas Empenhadas		Despesas Liquidadas		Saldo a Liquidar (a-d)		
			No Bimestre	Até o Bimestre	No Bimestre	Até o Bimestre (b)			
					% (b / total b)			% (ba)	
Despesas (Exceto Intra-Orçamentárias) (1)									
Legislativa	830.264,82	830.264,82	121.168,56	495.469,45	134.685,66	410.705,24	3,83	49,47	419.559,58
Ação Legislativa	830.264,82	830.264,82	121.168,56	495.469,45	134.685,66	410.705,24	3,83	49,47	419.559,58
Administração	2.009.511,67	1.985.721,67	447.090,15	1.308.047,21	386.617,07	1.013.463,69	9,46	51,04	972.257,98
Planejamento e Orçamento	171.000,00	159.000,00	14.443,20	41.773,20	14.443,20	41.773,20	0,39	26,27	117.226,80
Administração Geral	1.770.899,26	1.759.109,26	432.646,95	1.266.274,01	372.173,87	971.690,49	9,07	55,24	787.418,77
Controle Interno	23.000,00	23.000,00	0,00	0,00	0,00	0,00	0,00	0,00	23.000,00
Formação de Recursos Humanos	11.000,00	11.000,00	0,00	0,00	0,00	0,00	0,00	0,00	11.000,00
Serviço da Divisão Interna	33.612,41	33.612,41	0,00	0,00	0,00	0,00	0,00	0,00	33.612,41
Segurança Pública	376.700,00	286.700,00	246,00	3.551,50	246,00	1.751,50	0,02	0,61	284.948,50
Administração Geral	95.500,00	95.500,00	246,00	3.551,50	246,00	1.751,50	0,02	1,83	93.748,50
Policimento	281.200,00	191.200,00	0,00	0,00	0,00	0,00	0,00	0,00	191.200,00
Assistência Social	1.221.248,89	1.456.532,32	226.550,40	702.412,86	147.167,16	568.116,04	5,30	39,00	888.416,28
Administração Geral	4.700,00	4.700,00	0,00	0,00	0,00	0,00	0,00	0,00	4.700,00
Assistência à Criança e ao Adolescente	108.100,00	144.600,00	29.457,23	65.061,43	16.388,73	49.027,43	0,46	33,91	95.572,57
Assistência Comunitária	1.108.448,89	1.307.232,32	197.093,17	637.351,43	130.798,43	519.088,61	4,84	39,71	788.143,71
Saúde	5.527.189,90	5.438.439,90	784.119,02	2.815.078,70	870.179,92	2.317.543,51	21,63	42,61	3.120.896,39
Administração Geral	1.025.000,00	1.195.500,00	262.747,02	784.643,12	212.719,09	509.249,94	4,75	42,60	686.250,06
Atenção Básica	2.160.189,90	1.927.689,90	245.840,75	783.989,49	293.303,27	728.789,39	6,80	37,81	1.198.900,51
Assistência Hospitalar e Ambulatorial	2.328.000,00	2.301.250,00	275.531,25	1.246.446,09	364.157,56	1.079.504,18	10,07	45,91	1.221.745,82
Vigilância Sanitária	4.000,00	4.000,00	0,00	0,00	0,00	0,00	0,00	0,00	4.000,00
Alimentação e Nutrição	10.000,00	10.000,00	0,00	0,00	0,00	0,00	0,00	0,00	10.000,00
Educação	9.004.625,75	9.132.622,71	1.734.582,72	5.187.106,24	1.747.570,35	4.843.724,65	45,20	53,04	4.288.898,06
Administração Geral	6.500,00	6.500,00	0,00	0,00	0,00	0,00	0,00	0,00	6.500,00
Ensino Fundamental	7.418.675,75	7.217.672,71	1.356.140,50	4.091.814,04	1.370.024,53	3.784.678,85	35,32	52,44	3.432.993,86
Ensino Médio	60.000,00	60.000,00	0,00	0,00	0,00	0,00	0,00	0,00	60.000,00
Ensino Superior	13.000,00	155.000,00	70.700,00	149.626,72	70.700,00	114.276,72	1,07	73,73	40.723,28
Educação Infantil	1.416.450,00	1.487.450,00	295.615,73	789.111,18	294.719,33	788.214,78	7,36	52,99	699.235,22
Educação de Jovens e Adultos	90.000,00	206.000,00	12.126,49	156.554,30	12.126,49	156.554,30	1,46	76,00	49.445,70
Cultura	206.994,45	260.618,06	51.400,00	75.640,00	15.805,00	36.240,00	0,34	13,91	224.378,06
Difusão Cultural	206.994,45	260.618,06	51.400,00	75.640,00	15.805,00	36.240,00	0,34	13,91	224.378,06
Urbanismo	2.655.000,00	2.837.841,00	579.722,86	1.404.841,34	574.963,48	1.255.501,60	11,72	44,24	1.582.339,40
Infra-Estrutura Urbana	957.000,00	1.143.850,00	243.356,50	560.925,33	252.214,19	515.132,63	4,81	45,03	628.717,37
Serviços Urbanos	1.698.000,00	1.693.991,00	336.366,36	843.916,01	322.739,29	740.368,97	6,91	43,71	953.622,03
Habituação	280.000,00	78.696,00	0,00	0,00	0,00	0,00	0,00	0,00	78.696,00
Habituação Urbana	280.000,00	78.696,00	0,00	0,00	0,00	0,00	0,00	0,00	78.696,00
Saneamento	280.000,00	230.000,00	0,00	0,00	0,00	0,00	0,00	0,00	230.000,00
Saneamento Básico Urbano	280.000,00	230.000,00	0,00	0,00	0,00	0,00	0,00	0,00	230.000,00



RREO - Anexo II LRF, Art. 52, inciso II, §1º, nº 5)

R\$ 1,00

GOVERNO MUNICIPAL DE FRECHEIRINHA
Relatório Resumido de Execução Orçamentária
Demonstrativo da Execução das Despesas por Função/Subfunção
Órgamento Fiscal e da Seguridade Social
Período: Janeiro a Junho de 2013/Bimestre: Maio e Junho

	R\$ 1,00											
RR00 - Anexo II LRF Art. 52, inciso II, alínea "C")												
Gestão Ambiental	6.000,00	6.000,00	0,00	0,00	0,00	0,00	0,00	0,00	0,00	0,00	0,00	6.000,00
Preservação e Conservação Ambiental	6.000,00	6.000,00	0,00	0,00	0,00	0,00	0,00	0,00	0,00	0,00	0,00	6.000,00
Agricultura	394.000,00	401.300,00	56.012,50	136.403,80	52.654,77	116.672,61	0,00	1,09	29,07	0,00	284.627,39	
Administração Geral	220.000,00	222.300,00	55.274,50	113.902,80	46.698,00	100.186,30	0,00	0,93	45,07	0,00	122.113,70	
Recursos Hídricos	26.000,00	26.000,00	0,00	0,00	0,00	0,00	0,00	0,00	0,00	0,00	26.000,00	
Abastecimento	58.000,00	63.000,00	738,00	22.501,00	5.956,77	16.486,31	0,00	0,15	26,17	0,00	46.513,69	
Extensão Rural	90.000,00	90.000,00	0,00	0,00	0,00	0,00	0,00	0,00	0,00	0,00	90.000,00	
Comércio e Serviços	50.000,00	50.000,00	0,00	0,00	0,00	0,00	0,00	0,00	0,00	0,00	50.000,00	
Promoção Comercial	35.000,00	35.000,00	0,00	0,00	0,00	0,00	0,00	0,00	0,00	0,00	35.000,00	
Turismo	15.000,00	15.000,00	0,00	0,00	0,00	0,00	0,00	0,00	0,00	0,00	15.000,00	
Comunicações	10.000,00	10.000,00	0,00	0,00	0,00	0,00	0,00	0,00	0,00	0,00	10.000,00	
Telecomunicações	10.000,00	10.000,00	0,00	0,00	0,00	0,00	0,00	0,00	0,00	0,00	10.000,00	
Energia	35.000,00	35.000,00	0,00	0,00	0,00	0,00	0,00	0,00	0,00	0,00	35.000,00	
Energia Elétrica	35.000,00	35.000,00	0,00	0,00	0,00	0,00	0,00	0,00	0,00	0,00	35.000,00	
Transporte	450.000,00	335.000,00	14.440,00	28.560,00	14.440,00	28.560,00	0,00	0,27	8,53	0,00	306.440,00	
Transporte Rodoviário	450.000,00	335.000,00	14.440,00	28.560,00	14.440,00	28.560,00	0,00	0,27	8,53	0,00	306.440,00	
Desporto e Lazer	496.000,00	457.799,00	16.083,64	30.713,14	2.316,71	8.168,24	0,08	1,78	449,630,76	1,78	449.630,76	
Desporto Comunitário	496.000,00	457.799,00	16.083,64	30.713,14	2.316,71	8.168,24	0,08	1,78	449,630,76	1,78	449.630,76	
Encargos Especiais	301.000,00	301.000,00	50.000,00	200.000,00	34.735,69	115.684,40	1,08	38,43	185,315,60	1,08	185.315,60	
Outros Encargos Especiais	301.000,00	301.000,00	50.000,00	200.000,00	34.735,69	115.684,40	1,08	38,43	185,315,60	1,08	185.315,60	
Reserva de Contingência	237.218,52	237.218,52	0,00	0,00	0,00	0,00	0,00	0,00	0,00	0,00	237.218,52	
Reserva de Contingência	237.218,52	237.218,52	0,00	0,00	0,00	0,00	0,00	0,00	0,00	0,00	237.218,52	
Despesas Intra-Orçamentária (II)	24.370.754,00	24.370.754,00	4.081.415,85	12.387.824,24	3.981.391,81	10.716.131,48	---	---	---	---	13.654.622,52	
Total (III) = (I + II)	24.370.754,00	24.370.754,00	4.081.415,85	12.387.824,24	3.981.391,81	10.716.131,48	---	---	---	---	13.654.622,52	





GOVERNO MUNICIPAL DE FRECHEIRINHA
Relatório Resumido de Execução Orçamentária
Demonstrativo da Execução das Despesas por Função/Subfunção
Orçamento Fiscal e da Seguridade Social
Período: Janeiro a Junho de 2013/Bimestre: Maio e Junho


RREO - Anexo II (LRF, Art. 52, inciso II, alínea "c")

R\$ 1,00


CARLEONE JUNIOR DE ARAÚJO
PREFEITO MUNICIPAL


ALEXANDRAN SOUSA JUNIOR
CONTROLADORA GERAL


PLÍNIO OLIVEIRA DE VASCONCELOS
Contador - CRC 019338/O-3


RAIMUNDO FRANCISCO BERNARDO FILHO
SECRETÁRIO DE FINANÇAS

GOVERNO MUNICIPAL DE FRECHERINHA
Relatório Resumido de Execução Orçamentária
Demonstrativo da Receita Corrente Líquida
Organismo Fiscal e da Seguridade Social
Período: Janeiro a Junho de 2013/Bimestre: Maio e Junho

Especificação	Evolução da Receita Realizadas em Outros 12 Meses												Total	
	Julho/2012	Agosto/2012	Setembro/2012	Outubro/2012	Novembro/2012	Dezembro/2012	Jan/2013	Fev/2013	Mar/2013	Abr/2013	Mai/2013	Junho/2013	Outros 12 Meses	Previsão Atualizada no Exercício
00 (0)	1.787.782,58	1.750.163,44	1.711.238,51	1.776.407,93	2.080.841,76	2.714.746,13	1.948.132,98	2.365.128,27	1.759.123,58	2.020.228,33	1.830.271,42	1.940.154,90	23.844.218,45	24.865.794,00
RECEITA TRIBUTÁRIA	37.451,74	32.605,08	55.340,93	48.964,67	61.284,62	93.020,13	9.220,22	16.695,37	19.028,95	28.332,33	27.468,72	15.659,16	441.654,92	453.000,00
PTU	0,00	238,77	1.716,11	447,63	5.419,53	6.778,28	163,00	1.814,79	2.017,14	844,44	2.115,01	2.460,82	22.136,82	6.000,00
IRRF - OUTROS REND	25.240,96	25.450,48	12.340,06	15.343,46	33.903,80	36.938,98	4.132,78	3.680,47	0,00	5.085,61	15.195,86	6.651,41	186.435,44	300.000,00
ITBI	0,00	282,61	24.031,54	23.984,17	13.317,21	30.869,58	0,00	2.714,43	4.897,05	9.433,07	0,00	112.242,51	66.000,00	1.000,00
ISS	9.017,05	6.180,68	15.526,23	8.779,41	8.841,78	19.268,29	3.527,79	7.255,72	11.942,69	9.348,87	8.887,92	6.523,65	115.329,96	90.000,00
Aluguel	0,00	402,56	1.324,00	0,00	0,00	0,00	1.376,67	517,79	712,17	392,07	0,00	11,24	4.465,98	1.000,00
RECEITA DE CONTRIBUIÇÕES	0,00	0,00	0,00	0,00	0,00	0,00	0,00	0,00	0,00	0,00	0,00	0,00	0,00	0,00
Receita Patrimonial	5.219,71	4.080,54	4.489,69	4.758,27	4.189,34	3.298,82	3.507,04	4.712,89	6.068,17	5.332,19	5.624,15	5.715,46	57.273,27	64.500,00
Aluguel	573,13	573,13	611,39	611,39	611,39	611,39	611,39	26,86	268,54	102,25	0,00	0,00	3.426,07	500,00
Ações e Colas	0,00	35,24	0,00	0,00	0,00	0,00	0,00	0,00	29,10	9,63	0,00	0,00	69,97	0,00
REND FUNDOS	1.411,99	623,97	212,94	241,18	311,27	468,37	992,90	1.626,66	1.313,43	818,14	1.552,82	1.756,11	11.407,78	35.000,00
REND SAÚDE	0,00	0,00	0,00	0,00	0,00	0,00	787,75	719,26	796,34	524,91	601,84	724,22	4.174,32	1.000,00
REND FINE	267,18	0,00	0,00	0,00	0,00	0,00	222,47	219,67	234,01	336,54	335,73	233,77	1.899,35	1.000,00
REND FILMS	0,00	0,00	0,00	0,00	0,00	0,00	88,36	98,99	138,20	188,21	222,98	237,86	971,54	1.000,00
REND VINC. F. GERAL	0,00	0,00	0,00	0,00	0,00	0,00	75,21	1.991,50	3.461,53	2.587,68	0,00	0,00	8.115,92	1.000,00
REND FUNDO GERAL	2.967,43	2.885,20	3.874,36	3.905,72	3.276,69	2.812,45	1.340,35	1.002,02	768,63	2.910,78	2.719,50	27.228,34	28.000,00	28.000,00
RECEITA Agropecuária	0,00	0,00	0,00	0,00	0,00	0,00	0,00	0,00	0,00	0,00	0,00	0,00	0,00	0,00
RECEITA Industrial	0,00	0,00	0,00	0,00	0,00	0,00	0,00	0,00	0,00	0,00	0,00	0,00	0,00	0,00
RECEITA de Serviços	0,00	0,00	0,00	0,00	0,00	0,00	0,00	0,00	0,00	0,00	0,00	0,00	0,00	0,00
Outros Serviços	0,00	0,00	0,00	0,00	0,00	0,00	10,64	0,00	0,00	145,26	0,00	0,00	155,90	1.000,00
Transferências Correntes	1.241.123,04	1.707.780,87	1.649.059,12	1.719.873,90	2.005.468,34	2.613.561,72	1.933.260,65	2.343.220,27	1.733.805,97	2.248.758,48	1.786.483,15	1.918.108,87	23.412.582,08	24.355.284,00
FPM	510.033,52	562.811,29	492.451,60	522.759,61	711.287,78	1.148.833,24	736.745,24	991.211,81	570.864,45	612.524,66	880.114,72	734.873,17	8.473.711,21	6.407.200,00
ITR	191,66	233,29	199,71	414,84	597,71	287,68	396,71	387,73	137,43	145,69	497,76	209,59	3.869,83	2.000,00
CIDE	5.975,77	0,00	0,00	1.061,39	0,00	0,00	32,39	0,00	0,00	1.058,44	0,00	0,00	8.125,98	33.000,00
CFEM	743,97	517,50	394,97	722,90	624,89	646,26	771,48	712,02	840,01	851,20	519,76	697,26	7.722,20	7.000,00
ROYALTES 1/950/89	1.466,20	1.547,37	2.706,12	1.963,87	0,00	1.451,23	3.632,15	4.016,79	4.478,36	5.952,38	0,00	1.999,33	27.909,81	12.000,00
ROYALTES 6/19/97	1.918,51	1.385,07	1.480,09	1.715,41	1.182,05	1.838,51	0,00	0,00	0,00	0,00	2.780,22	2.819,17	15.081,03	18.000,00
FUNDO ESPECIAL	110.741,05	9.328,43	9.633,75	10.314,73	9.501,31	10.534,55	10.337,08	110.999,28	10.866,62	9.543,53	9.453,32	9.761,23	119.968,97	128.000,00
PAB FIXO	0,00	0,00	0,00	0,00	0,00	0,00	0,00	119.718,00	161.119,04	27.250,00	27.250,00	84.750,00	420.084,04	327.000,00
PSF	93.380,98	84.197,82	107.862,02	90.000,00	129.777,02	115.477,02	200.739,00	0,00	0,00	75.080,00	24.085,00	24.085,00	944.503,46	513.860,00
PAICS	29.614,00	33.728,00	28.814,00	29.614,00	29.614,00	59.228,00	0,00	0,00	0,00	32.300,00	32.300,00	278.012,00	355.368,00	355.368,00
SAÚDE BUCAL	13.380,00	13.380,00	13.965,00	6.690,00	6.690,00	6.690,00	0,00	0,00	0,00	10.035,00	13.930,00	84.210,00	166.600,00	166.600,00
SAÚDE BUCAL/AC-SM	0,00	0,00	0,00	0,00	0,00	0,00	0,00	0,00	0,00	5.900,00	0,00	24.900,00	90.600,00	108.600,00
MACA/AMB HOSPITALAR	31.287,58	31.287,58	41.887,62	31.420,30	31.287,58	31.287,58	31.287,58	31.287,58	31.287,58	31.287,58	31.287,58	30.022,55	368.068,72	378.970,00
FUNDO A FUNDO	8.769,76	27.250,00	3.325,03	12.367,63	0,00	0,00	0,00	0,00	0,00	0,00	0,00	0,00	81.701,36	80.000,00
PF/PVS	0,00	0,00	0,00	0,00	0,00	0,00	18.239,60	5.445,67	12.927,63	0,00	0,00	0,00	36.040,90	50.000,00
PETI	2.000,00	2.000,00	2.000,00	2.000,00	2.000,00	2.000,00	2.000,00	0,00	0,00	6.000,00	2.000,00	2.000,00	24.000,00	25.000,00

RS 1,00

GOVERNO MUNICIPAL DE FRECHEIRINHA
 Relatório Resumido de Execução Orçamentária
 Demonstrativo da Receita Corrente Líquida
 Orçamento Fiscal e da Seguridade Social
 Período: Janeiro a Junho de 2013/Bimestre: Maio e Junho

RREO - Anexo III (LRF, Art. 53, inciso II)


	7.203.25	14.446.50	7.203.25	7.203.25	7.203.25	0.00	7.203.25	7.203.25	0.00	14.760.75	7.507.50	7.108.34	7.507.50	87.506.84	75.000.00
IGSS															
PS7	1.990.80	1.990.80	1.990.80	1.990.80	1.990.80	1.990.80	1.990.80	1.990.80	1.990.80	1.990.80	1.990.80	1.990.80	1.990.80	21.966.60	25.000.00
PAIF	6.074.37	7.248.93	1.232.01	7.133.65	7.133.65	24.633.98	7.610.81	6.825.62	7.065.03	7.065.03	7.106.34	0.00	0.00	61.191.84	75.000.00
AGENTE JOVEM	4.500.00	4.500.00	4.500.00	4.500.00	4.500.00	4.500.00	4.500.00	4.500.00	4.500.00	4.500.00	4.500.00	12.037.50	0.00	57.037.50	95.000.00
SALÁRIO EDUCAÇÃO	20.206.81	20.090.40	20.422.71	20.661.77	20.812.65	21.398.75	22.715.88	37.973.47	23.344.42	22.437.44	22.503.70	22.853.70	22.862.15	278.236.15	313.175.00
PODE FURAL	0.00	5.741.70	0.00	0.00	0.00	0.00	0.00	0.00	0.00	0.00	0.00	0.00	0.00	5.741.70	1.000.00
PODE FUNDAMENTA	0.00	0.00	0.00	0.00	0.00	0.00	0.00	0.00	0.00	0.00	0.00	4.320.00	0.00	4.320.00	2.000.00
PNUE-EJA	23.656.00	23.656.00	23.656.00	23.656.00	27.986.00	19.418.00	0.00	0.00	0.00	0.00	0.00	0.00	0.00	141.906.00	2.000.00
PNUE-ENS FUNDAMENTA	0.00	0.00	0.00	0.00	0.00	0.00	0.00	0.00	23.864.00	0.00	0.00	0.00	0.00	23.864.00	148.660.00
PNUE-ENS MEIO	13.732.21	13.732.21	13.732.21	13.732.21	13.732.21	13.732.18	0.00	0.00	0.00	0.00	2.621.07	0.00	0.00	85.214.31	34.740.00
PNUE-ENS FUNDAMENT	0.00	0.00	0.00	0.00	0.00	0.00	0.00	0.00	0.00	0.00	9.661.37	13.562.95	13.562.95	37.017.27	118.000.00
PNUE-ENS INFANTIL	0.00	0.00	0.00	0.00	0.00	0.00	0.00	0.00	0.00	0.00	910.51	0.00	0.00	910.51	11.200.00
COMS DESPESEREAÇÃO	1.520.32	1.520.32	0.00	3.040.64	1.520.32	1.520.32	0.00	0.00	0.00	4.626.59	1.207.40	1.207.40	1.207.40	16.366.31	16.000.00
I. C. M. S. - ESTADUO	347.466.01	342.715.42	357.928.26	310.756.47	366.812.45	358.373.01	360.544.71	282.017.47	291.693.90	280.734.06	228.723.16	292.742.65	3.917.508.34	3.900.000.00	
PIVA	5.519.93	5.164.55	2.182.07	4.793.44	3.648.65	3.285.77	24.685.96	66.276.04	21.986.16	24.398.75	19.114.45	6.520.56	157.463.23	280.000.00	
PII-BOVIA EDUCACIONA	1.249.51	1.351.10	1.396.73	1.349.95	1.366.66	1.969.28	1.290.93	981.23	875.06	802.37	1.075.95	1.123.76	14.476.51	12.000.00	
PINF/CINAS	0.00	0.00	0.00	22.588.00	22.588.30	0.00	0.00	0.00	0.00	0.00	0.00	0.00	45.176.30	20.000.00	
FORM MUNICÍPIO FUND	367.924.74	361.761.70	366.002.91	354.475.90	440.130.56	479.011.72	240.873.87	333.968.12	196.397.68	200.000.49	116.597.89	114.269.74	3.803.263.31	3.284.400.00	
FORM. ESTADO FUNDEB	0.00	0.00	0.00	0.00	0.00	0.00	0.00	0.00	0.00	0.00	3.505.62	167.363.79	121.572.84	292.462.25	16.000.00
FORMAÇÃO FUNDEB-CMS	0.00	0.00	0.00	0.00	0.00	0.00	239.697.09	204.705.79	211.729.69	211.033.17	206.722.47	209.746.19	1.283.594.35	2.200.000.00	
FORMAÇÃO FUNDEB-PIVA	0.00	0.00	0.00	0.00	0.00	0.00	946.53	726.78	841.93	588.29	766.83	808.93	4.999.76	15.000.00	
FORMAÇÃO FUNDEB-TCM	0.00	0.00	0.00	0.00	0.00	0.00	20.771.07	66.741.60	24.163.76	23.175.51	21.533.60	6.790.85	133.151.39	200.000.00	
FORMAÇÃO FUNDEB-TR	0.00	0.00	0.00	0.00	0.00	13.87	39.59	10.77	136.57	27.16	13.96	241.32	0.00	0.00	
FUNDES COMPLEMENTAÇÃO	116.147.93	116.147.93	143.295.20	143.295.20	143.295.20	282.549.63	0.00	161.972.76	127.968.45	416.423.59	127.968.45	135.657.36	1.941.521.65	1.700.000.00	
Outros Conv. do Estad	116.633.60	0.00	0.00	9.344.16	7.006.12	0.00	0.00	0.00	0.00	180.000.00	-180.000.00	0.00	132.035.88	300.000.00	
Outras Receitas Correntes	3.993.10	6.706.95	2.340.77	3.211.09	9.889.46	6.082.46	133.84	489.24	292.49	648.07	656.40	74.41	32.512.26	82.000.00	
Outras Resenhas	497.89	2.344.78	2.340.77	3.181.09	9.889.46	3.781.50	0.00	0.00	0.00	171.67	633.71	0.00	22.830.86	30.000.00	
DIVID.ATA. IPTU	3.503.22	3.362.17	0.00	30.00	0.00	1.280.96	71.74	327.66	222.28	51.34	0.00	0.00	8.846.37	12.000.00	
SIMPLES NACIONAL	0.00	0.00	0.00	0.00	0.00	62.10	141.58	70.31	425.06	61.69	74.41	836.05	0.00	0.00	
Devidões (II)	0.00	0.00	0.00	0.00	0.00	0.00	0.00	210.210.48	648.636.38	180.403.63	207.214.95	1.246.470.44	0.00	0.00	
Contro. Falso Proventos	0.00	0.00	0.00	0.00	0.00	0.00	0.00	0.00	0.00	0.00	0.00	0.00	0.00	0.00	
Compensação Regime Proventos	0.00	0.00	0.00	0.00	0.00	0.00	0.00	0.00	0.00	0.00	0.00	0.00	0.00	0.00	
Devidões FUNDES	0.00	0.00	0.00	0.00	0.00	0.00	0.00	0.00	0.00	0.00	0.00	0.00	0.00	0.00	
Receita Corrente Líquida (II) (III) (IV)	1.737.782.59	1.750.163.44	1.711.239.51	1.776.407.93	2.090.641.76	2.714.746.13	1.948.132.59	2.365.128.27	1.548.513.10	1.631.599.95	1.549.662.79	1.732.939.95	22.697.748.01	24.985.794.00	

R\$ 1,00

GOVERNO MUNICIPAL DE FRECHEIRINHA
Relatório Resumido de Execução Orçamentária
Demonstrativo da Receita Corrente Líquida
Orçamento Fiscal e da Seguridade Social
Período: Janeiro a Junho de 2013/Bimestre: Maio e Junho

RREO - Anexo III (LRF, Art. 53, inciso II)


R\$ 1,00




CARLEONE JUNIOR DE ARAUJO
PREFEITO MUNICIPAL



PLÍNIO OLIVEIRA DE VASCONCELOS
Contador - CRC 019338/O-3



ALESSANDRA SOUSA JUNIOR
CONTROLADORA GERAL



RAIMUNDO FRANCISCO BERNARDO FILHO
SECRETÁRIO DE FINANÇAS

GOVERNO MUNICIPAL DE FRECHEIRINHA
Relatório Resumido de Execução Orçamentária
Demonstrativo das Receitas e Despesas Previdenciárias do Regime Próprio de Previdência dos Servidores
Orçamento da Seguridade Social

Período: Janeiro a Junho de 2013/Bimestre: Maio e Junho

RREO - Anexo IV (RF, Art. 53, inciso II)

R\$ 1,00

Receitas	Previsão Inicial	Previsão Atualizada	Receitas Realizadas		
			No Bimestre	Até o Bimestre 2013	Até o Bimestre 2012
Receitas Previdenciárias (Exceto Intra-Orçamentárias) (I)					
(-) Deduções da Receita					
Receitas Previdenciárias (Intra-Orçamentárias) (II)					
Receitas Intra-Orçamentárias	0,00	0,00	0,00	0,00	0,00
Total das Receitas Previdenciárias - RPPS (III) = (I + II)	0,00	0,00	0,00	0,00	0,00
Despesas					
Despesas Previdenciárias (Exceto Intra-Orçamentárias) (IV)					
Despesas Previdenciárias (Intra-Orçamentárias) (V)					
Despesas Intra-Orçamentárias	0,00	0,00	0,00	0,00	0,00
Total das Despesas Previdenciárias - RPPS (VI) = (IV + V)	0,00	0,00	0,00	0,00	0,00
Resultado Previdenciário - RPPS (VII) = (III - VI)	0,00	0,00	0,00	0,00	0,00
Reserva Orçamentária do RPPS					
Valor					0,00
Bens e Direitos do RPPS					
		Maio			
Caixa			2013		2012
Banco				0,00	0,00
Investimentos				0,00	0,00
Outros Bens e Direitos				--	--
Receitas Intra-Orçamentárias	Previsão Inicial	Previsão Atualizada	No Bimestre	Receitas Realizadas Até o Bimestre 2013	Receitas Realizadas Até o Bimestre 2012


GOVERNO MUNICIPAL DE FRECHEIRINHA
Relatório Resumido de Execução Orçamentária
Demonstrativo das Receitas e Despesas Previdenciárias do Regime Próprio de Previdência dos Servidores
Orçamento da Seguridade Social


Período: Janeiro a Junho de 2013/Bimestre: Maio e Junho


RREO - Anexo IV (LRF, Art. 53, inciso II)


R\$ 1,00

(-) Deduções da Receita	Total das Receitas Previdenciárias Intra-Orçamentárias	0,00	0,00	0,00	Despesas Liquidadas	
					Até o Bimestre 2013	Até o Bimestre 2012
	Despesas Intra-Orçamentárias					
	Total das Despesas Previdenciárias Intra-Orçamentárias	0,00	0,00	0,00	0,00	0,00


CARLEONE JUNIOR DE ARAUJO
PREFEITO MUNICIPAL


PLÍNIO OLIVEIRA DE VASCONCELOS
Contador - CRC 0193380-3


ALESSANDRA SOUSA JUNIOR
CONTROLADORA GERAL


RAIMUNDO FRANCISCO BERNARDO FILHO
SECRETÁRIO DE FINANÇAS

GOVERNO MUNICIPAL DE FRECHEIRINHA
Relatório Resumido de Execução Orçamentária
Demonstrativo do Resultado Nominal
Orçamento Fiscal e da Seguridade Social

Período: Janeiro a Junho / Bimestre: Maio a Junho de 2013

RREO - Anexo V (LRF, Art. 53, inciso III)

R\$ 1,00

DÍVIDA FISCAL LÍQUIDA	SALDO		
	Em 31/Dez/2012 (a)	Em Abril (b)	Em Junho (c)
DÍVIDA CONSOLIDADA (I)	5.843.832,16	5.762.883,45	5.728.147,76
DEDUÇÕES (II)			
Disponibilidade de Caixa Bruta	632.044,15	2.780.610,40	2.334.735,97
Demais Haveres Financeiros			
(-) Restos a Pagar Processados (Exceto Precatórios)	652.591,38	16.283,42	16.283,42
DÍVIDA CONSOLIDADA LÍQUIDA (III) = (I - II)	5.843.832,16	2.998.556,47	3.409.695,21
RECEITAS DE PRIVATIZAÇÕES (IV)			
PASSIVOS RECONHECIDOS (V)			
DÍVIDA FISCAL LÍQUIDA (VI) = (III + IV - V)	5.843.832,16	2.998.556,47	3.409.695,21
RESULTADO NOMINAL	PERÍODO DE REFERÊNCIA		
	No Bimestre (c-b)	Até o Bimestre (c-a)	
DÍVIDA CONSOLIDADA (I)	411.138,74		0,00
DISCRIMINAÇÃO DA META FISCAL		VALOR CORRENTE	
META DE RESULTADO NOMINAL FIXADA NO ANEXO DE METAS FISCAIS DA LDO PARA O EXERCÍCIO DE REFERÊNCIA		0,00	
REGIME PREVIDENCIÁRIO			
DÍVIDA FISCAL LÍQUIDA PREVIDENCIÁRIA	SALDO		
	Em 31/Dez/2012	Em Abril	Em Junho
DÍVIDA CONSOLIDADA PREVIDENCIÁRIA (VII)	0,00	0,00	0,00
Passivo Atuarial			
Demais Dívidas			
DEDUÇÕES (II)			
Disponibilidade de Caixa Bruta	0,00	0,00	0,00
Investimentos			
Demais Haveres Financeiros			
(-) Restos a Pagar Processados	0,00	0,00	0,00
DÍVIDA CONSOLIDADA LÍQUIDA (VIII)	0,00	0,00	0,00
PREVIDENCIÁRIA (IX) = (VII - VIII)	0,00	0,00	0,00
PASSIVOS RECONHECIDOS (X)			
DÍVIDA FISCAL LÍQUIDA PREVIDENCIÁRIA (XI)=(IX-X)	0,00	0,00	0,00



GOVERNO MUNICIPAL DE FRECHEIRINHA
Relatório Resumido de Execução Orçamentária
Demonstrativo do Resultado Nominal
Orçamento Fiscal e da Seguridade Social
Período: Janeiro a Junho / Bimestre: Maio a Junho de 2013

RREO - Anexo V (LRF, Art. 53, inciso III)

R\$ 1,00



CARLEONE JUNIOR DE ARAUJO
PREFEITO MUNICIPAL



PLÍNIO OLIVEIRA DE VASCONCELOS
Contador - CRC 019338/O-3



ALESSANDRA SOUSA JUNIOR
CONTROLADORA GERAL



RAIMUNDO FRANCISCO BERNARDO FILHO
SECRETÁRIO DE FINANÇAS

GOVERNO MUNICIPAL DE FRECHEIRINHA
Relatório Resumido de Execução Orçamentária
Demonstrativo do Resultado Primário

Orçamento Fiscal e da Seguridade Social
Período: Janeiro a Junho de 2013/Bimestre: Maio e Junho

RREO - Anexo VI (LRF, Art. 53, inciso III)

R\$ 1,00

Receitas	Previsão Atualizada	Receitas Realizadas		
		No Bimestre	Até Bimestre 2013	Até Bimestre 2012
Receitas Primárias Correntes (I)	22.404.354,00	3.371.463,13	11.704.665,98	4.285.532,01
Receitas Tributárias	453.000,00	43.127,88	113.414,75	102.062,68
Receitas de Contribuições	0,00	0,00	0,00	0,00
Receitas Previdenciárias	0,00	0,00	0,00	0,00
Outras Receitas de Contribuições	0,00	0,00	0,00	0,00
Receita Patrimonial Líquida	500,00	0,00	460,37	642,68
Receita Patrimonial	64.500,00	11.339,61	31.207,90	17.449,63
(-) Aplicações Financeiras	(64.000,00)	(11.339,61)	(30.747,53)	(16.806,95)
Receita de Serviços	1.000,00	0,00	155,90	0,00
Transferências Correntes	21.887.854,00	3.327.565,44	11.588.321,51	4.178.138,83
Convênios	600.000,00	-180.000,00	0,00	198.071,83
Outras Transferências Correntes	23.785.294,00	3.895.189,02	11.975.945,09	3.980.067,00
Demais Receitas Correntes	62.000,00	769,81	2.313,45	4.687,82
Dívida Ativa	12.000,00	0,00	673,02	1.111,28
Diversas Receitas Correntes	50.000,00	769,81	1.640,43	3.576,54
Receitas de Capital (II)	1.905.000,00	222.630,00	483.870,92	0,00
Operações de Crédito (III)	0,00	0,00	0,00	0,00
Amortização de Empréstimos (IV)	0,00	0,00	0,00	0,00
Alienação de Bens (V)	5.000,00	0,00	0,00	0,00
Transferências de Capital	1.900.000,00	222.630,00	483.870,92	0,00
Convênios	1.900.000,00	222.630,00	483.870,92	0,00
Outras Transferências de Capital	0,00	0,00	0,00	0,00
Outras Receitas de Capital	0,00	0,00	0,00	0,00
Receitas Primárias de Capital (VI) = (II - III - IV - V)	1.900.000,00	222.630,00	483.870,92	0,00
Receita Primária Total (VII) = (I + VI)	24.304.354,00	3.594.093,13	12.188.536,90	4.285.532,01

Despesas	Dotação Atualizada	Despesas Liquidadas		
		No Bimestre	Até Bimestre 2013	Até Bimestre 2012
Despesas Correntes (VIII)	21.407.381,12	3.896.243,90	10.539.600,86	3.396.489,73
Pessoal e Encargos Sociais	11.714.881,57	2.420.694,50	6.288.440,05	1.977.068,61
Juros e Encargos da Dívida (IX)	2.000,00	0,00	0,00	0,00
Outras Despesas Correntes	9.690.499,55	1.475.549,40	4.253.160,81	1.419.421,12
Despesas Primárias Correntes (X) = (VIII - IX)	21.405.381,12	3.896.243,90	10.539.600,86	3.396.489,73
Despesas Capital (XI)	2.726.154,36	85.147,91	176.530,62	386.053,83
Investimentos	2.336.154,36	50.412,22	60.846,22	321.032,16
Inversões Financeiras	85.000,00	0,00	0,00	0,00
Concessão de Empréstimos (XII)	0,00	0,00	0,00	0,00
Aquisição de Título de Capital já Integralizado (XIII)	0,00	0,00	0,00	0,00
Demais Inversões Financeiras	85.000,00	0,00	0,00	0,00
Amortização da Dívida (XIV)	305.000,00	34.735,69	115.684,40	65.021,67
Despesas Primárias de Capital (XV) = (XI - XII - XIII - XIV)	2.421.154,36	50.412,22	60.846,22	321.032,16
Reserva de Contingência (XVI)	237.218,52	--	--	--
Reserva do RPPS (XVII)	0,00	--	--	--
Despesa Primária Total (XVIII) = (X + XV + XVI + XVII)	24.063.754,00	3.946.656,12	10.600.447,08	3.717.521,89

Resultado Primário (XIX) = (VII - XVIII)	240.600,00	-352.562,99	1.588.089,82	568.010,12
Saldo de Exercício Anteriores	--	--	--	--


Discriminação da Meta Fiscal	Valor Corrente
Meta de Resultado Primário Fixada no Anexo de Metas Fiscais da LDO para o Exercício de Referência	0,00



GOVERNO MUNICIPAL DE FRECHEIRINHA
Relatório Resumido de Execução Orçamentária
Demonstrativo do Resultado Primário
Orçamento Fiscal e da Seguridade Social
Período: Janeiro a Junho de 2013/Bimestre: Maio e Junho

RREO - Anexo VI (LRF, Art. 53, inciso III)

R\$ 1,00



CARLEONE JUNIOR DE ARAÚJO
PREFEITO MUNICIPAL



PLÍNIO OLIVEIRA DE VASCONCELOS
Contador - CRC 019338/O-3



ALESSANDRA SOUSA JUNIOR
CONTROLADORA GERAL



RAIMUNDO FRANCISCO BERNARDO FILHO
SECRETÁRIO DE FINANÇAS

GOVERNO MUNICIPAL DE FRECHEIRINHA
Relatório Resumido de Execução Orçamentária
Restos a Pagar por Poder e Órgão

Orçamento Fiscal e da Seguridade Social

Período: Janeiro a Junho de 2013/Bimestre: Maio e Junho

RREO - Anexo VII (LRF, Art. 52, inciso I, alíneas 3ª e 6ª do inciso II e 3º/5)
RREO - Anexo VII (LRF, art. 53, inciso V)

R\$ 1,00

PODER/ÓRGÃO	RESTOS A PAGAR PROCESSADOS					RESTOS A PAGAR NÃO PROCESSADOS				
	Inscritos		Cancelados	Pagos	A Pagar	Inscritos		Cancelados	Pagos	A Pagar
	Em Exercícios Anteriores	Em 31 de Dezembro de 2012				Em Exercícios Anteriores	Em 31 de Dezembro de 2012			
RESTOS A PAGAR (EXCETO INTRA-ORÇAMENTÁRIOS) (I)										
EXECUTIVO										
Secretaria de Administração	0,00	281.976,65	0,00	9.116,92	272.859,73	0,00	0,00	0,00	0,00	0,00
Secretaria de Infra-Estrutura e M. Ambien	0,00	0,00	0,00	56.701,85	-56.701,85	0,00	0,00	0,00	0,00	0,00
Sec. de Educação, Cultura e Desportos	0,00	0,00	0,00	0,00	0,00	0,00	0,00	0,00	0,00	0,00
Fundo Municipal de Educação	0,00	23.683,45	0,00	19.159,45	-4.424,00	0,00	0,00	0,00	0,00	0,00
SEDUC - Cultura e Desportos	0,00	0,00	0,00	0,00	0,00	0,00	0,00	0,00	0,00	0,00
Fundo Municipal de Saúde	0,00	0,00	0,00	193.280,45	-193.280,45	0,00	0,00	0,00	0,00	0,00
Fundo Municipal de Assistência Social	0,00	17.420,02	0,00	17.420,02	0,00	0,00	0,00	0,00	0,00	0,00
Fundo Municipal de Interesse Social	0,00	0,00	0,00	0,00	0,00	0,00	0,00	0,00	0,00	0,00
Secretaria do Desenvolvimento e Produção	0,00	0,00	0,00	4.298,00	-4.298,00	0,00	0,00	0,00	0,00	0,00
Gabinete do Prefeito	0,00	0,00	0,00	3.720,00	-3.720,00	0,00	0,00	0,00	0,00	0,00
Reserva de Contingência	0,00	0,00	0,00	0,00	0,00	0,00	0,00	0,00	0,00	0,00
Secretaria de Fazenda	0,00	0,00	0,00	0,00	0,00	0,00	0,00	0,00	0,00	0,00
FUNDES										
Fundo Municipal Dir. da Criança e Adolescen	0,00	325.049,58	0,00	325.049,58	0,00	0,00	0,00	0,00	0,00	0,00
Secretaria de Relações Institucionais	0,00	4.591,33	0,00	4.591,33	0,00	0,00	0,00	0,00	0,00	0,00
Secretaria de Cultura e Turismo SECULT	0,00	0,00	0,00	3.000,00	-3.000,00	0,00	0,00	0,00	0,00	0,00
Secretaria de Transporte SEIT	0,00	0,00	0,00	0,00	0,00	0,00	0,00	0,00	0,00	0,00
LEGISLATIVO										
Câmara Municipal	0,00	0,00	0,00	0,00	0,00	0,00	0,00	0,00	0,00	0,00
RESTOS A PAGAR (INTRA-ORÇAMENTÁRIOS) (II)										

GOVERNO MUNICIPAL DE FRECHEIRINHA
 Relatório Resumido de Execução Orçamentária
Restos a Pagar por Poder e Órgão
 Orçamento Fiscal e da Seguridade Social

Período: Janeiro a Junho de 2013/Bimestre: Maio e Junho

RREO - Anexo VII (LRF, Art. 52, inciso I, alíneas "a" e "b" do inciso II e §1º)

TOTAL (III) = (I + II)	0,00	652.591,38	0,00	638.307,94	16.283,42	0,00	0,00	0,00	0,00	0,00
------------------------	------	------------	------	------------	-----------	------	------	------	------	------


 CARLEONE JUNIOR DE ARAUJO
 PREFEITO MUNICIPAL


 PLINIO OLIVEIRA DE VASCONCELOS
 Contador - CRC 019338/O-3

B: S/S


 ALESSANDRA SOUSA JUNIOR
 CONTROLADORA GERAL


 RAIMUNDO FRANCISCO BERNARDO FILHO
 SECRETÁRIO DE FINANÇAS

FILHO

GOVERNO MUNICIPAL DE FRECHEIRINHA
Relatório Resumido da Execução Orçamentária
Demonstrativo das Receitas e Despesas com Manutenção e Desenvolvimento do Ensino - MDE
Orçamentos Fiscal e da Seguridade Social
Período: Janeiro a Junho de 2013/Bimestre: Maio e Junho

RREO - ANEXO VIII (LDB art. 72)

R\$ 1,00

RECEITAS DO ENSINO					
RECEITA RESULTANTE DE IMPOSTOS (caput do art. 212 da Constituição)	PREVISÃO INICIAL	PREVISÃO ATUALIZADA	RECEITAS REALIZADAS		
			No Bimestre	Até o Bimestre	%
1 - RECEITAS DE IMPOSTOS	384.000,00	384.000,00	27.533,10	83.873,12	16,83
Imposto sobre a Propriedade Predial e Territorial Urbana	6.000,00	6.000,00	2.675,83	7.535,20	125,58
Imposto de Renda Retido nas Fontes Sobre Rendimentos do Trabalho	300.000,00	300.000,00	24.857,27	37.726,11	12,57
Imposto de Renda Retido nas Fontes sobre Outros Rendimentos	65.000,00	65.000,00	0,00	16.834,55	25,89
Imposto sobre Transmissão "Inter Vivos" de Bens Imóveis e de Direitos Reais sobre Imó	1.000,00	1.000,00	0,00	1.104,24	110,42
Receta de Dívida Ativa - IPTU	12.000,00	12.000,00	0,00	673,02	5,60
2 - RECEITAS DE TRANSFERÊNCIAS CONSTITUCIONAIS LEGAIS	12.499.200,00	12.499.200,00	2.166.843,57	6.450.263,39	51,60
Cota-Parte do Fundo de Participação dos Municípios	6.407.200,00	6.407.200,00	1.614.367,89	4.525.734,17	53,83
Cota-Parte do Imposto Sobre a Propriedade Territorial Rural	2.000,00	2.000,00	707,35	1.774,96	88,74
Transferência Financeira do ICMS - Desoneração - L.C. N° 87/95	18.000,00	18.000,00	2.414,80	7.244,39	40,24
Cota-Parte do ICMS	3.800.000,00	3.800.000,00	521.465,81	1.746.455,75	45,95
Cota-Parte do IPVA	260.000,00	260.000,00	25.655,01	162.691,82	62,65
Cota-Parte do IPI sobre Exportação	12.000,00	12.000,00	2.202,71	6.162,30	51,35
3 - TOTAL DAS RECEITAS DE IMPOSTOS (1 + 2)	12.883.200,00	12.883.200,00	2.194.376,67	6.514.136,51	0,00
RECEITAS ADICIONAIS PARA FINANCIAMENTO DO ENSINO					
RECEITAS ADICIONAIS PARA FINANCIAMENTO DO ENSINO	PREVISÃO INICIAL	PREVISÃO ATUALIZADA	RECEITAS REALIZADAS		
			No Bimestre	Até o Bimestre	%
4 - RECEITAS DA APLICAÇÃO FINANCEIRA DE OUTROS RECURSOS VINCULADOS A	0,00	0,00	0,00	0,00	0,00
5 - RECEITA DE TRANSFERÊNCIAS DO FNDE	627.676,00	627.676,00	100.595,75	244.418,91	39,94
Transferências do Salário-Educação	313.176,00	313.176,00	45.245,85	151.622,06	48,41
Transferência FNDE/PDDE Ensino Fundamental	2.000,00	2.000,00	4.320,00	4.320,00	216,00
Transferência FNDE/PNAE Ensino Fundamental	148.560,00	148.560,00	23.864,00	47.728,00	32,12
Transferência FNDE/PNATE Ensino Médio	34.740,00	34.740,00	0,00	2.821,07	8,12
Transferência FNDE/PNATE Ensino Fundamental	118.000,00	118.000,00	27.165,90	37.017,27	31,37
Transferência FNDE/PNATE Ensino Infantil	11.200,00	11.200,00	0,00	910,51	8,12
Transf. do Progrma Brasil Alfabetizado - Jovens e Adultos	0,00	0,00	0,00	0,00	0,00
6 - RECEITA DE TRANSFERÊNCIA DE CONVÊNIOS	300.000,00	300.000,00	-180.000,00	0,00	0,00
Outras Transf. de Convenios dos Estados	300.000,00	300.000,00	-180.000,00	0,00	0,00
7 - RECEITA DE OPERAÇÕES DE CRÉDITO	0,00	0,00	0,00	0,00	0,00
8 - OUTRAS RECEITAS PARA FINANCIAMENTO DO ENSINO	0,00	0,00	0,00	0,00	0,00
9 - TOTAL DAS RECEITAS PARA FINANCIAMENTO DO ENSINO (4 + 5 + 6 + 7 + 8)	927.676,00	927.676,00	-79.404,25	244.418,91	26,34
FUNDEB					
RECEITA RESULTANTE DE IMPOSTOS (caput do art. 212 da Constituição)	PREVISÃO INICIAL	PREVISÃO ATUALIZADA	RECEITAS REALIZADAS		
			No Bimestre	Até o Bimestre	%
10 - RECEITAS DESTINADAS AO FUNDEB	2.499.840,00	2.499.840,00	387.623,58	1.246.470,44	49,86
Dedução FUNDEB - <PPM>	1.681.440,00	1.681.440,00	322.877,52	908.489,28	54,03
Dedução FUNDEB - <ITR>	400,00	400,00	141,46	141,46	35,36
Dedução FUNDEB - <ICMS DESONERAÇÃO>	3.600,00	3.600,00	482,96	482,96	13,41
Dedução FUNDEB - <I. C. M. S. - ESTADO>	760.000,00	760.000,00	56.546,54	303.546,49	39,94
Dedução FUNDEB - <IPVA>	52.000,00	52.000,00	5.132,55	32.577,81	62,64
Dedução FUNDEB - <IPI sobre Exportação>	2.400,00	2.400,00	440,55	1.232,44	51,35
11 - RECEITAS RECEBIDAS PELO FUNDEB	1.712.000,00	1.712.000,00	265.428,52	1.004.952,91	58,70
11.1 - Complementação da União ao FUNDEB	1.712.000,00	1.712.000,00	265.428,52	1.004.952,91	58,70
12 - RESULTADOS DAS TRANFERÊNCIAS DO FUNDEB (11 - 10)	-787.840,00	-787.840,00	-122.195,06	-241.517,53	30,65
Desrécimo Resultante das Transferência do FUNDEB					



GOVERNO MUNICIPAL DE FRECHEIRINHA
Relatório Resumido da Execução Orçamentária
Demonstrativo das Receitas e Despesas com Manutenção e Desenvolvimento do Ensino - MDE
Orçamentos Fiscal e da Seguridade Social
Período: Janeiro a Junho de 2013/Bimestre: Maio e Junho

RREO - ANEXO VIII (LDB art. 72)

R\$ 1,00



CARLEONE JUNIOR DE ARAÚJO
PREFEITO MUNICIPAL



PLÍNIO OLIVEIRA DE VASCONCELOS
Contador - CRC 019338/O-3



ALESSANDRA SOUSA JUNIOR
CONTROLADORA GERAL



RAIMUNDO FRANCISCO BERNARDO FILHO
SECRETÁRIO DE FINANÇAS

GOVERNO MUNICIPAL DE FRECHEIRINHA
Relatório Resumido da Execução Orçamentária

Demonstrativo das Receitas e Despesas com Manutenção e Desenvolvimento do Ensino - MDE

Orçamentos Fiscal e da Seguridade Social

Período: Janeiro a Junho de 2013/Bimestre: Maio e Junho

RREO - ANEXO VIII (LDB, art. 12)

R\$ 1,00

DESPESAS DO FUNDEB	DOTAÇÃO INICIAL	DOTAÇÃO ATUALIZADA	DESPESAS LIQUIDADAS		
			No Bimestre	Até o Bimestre	%
13 - PAGAMENTO DOS PROFISSIONAIS DO MAGISTÉRIO	8.835.125,75	8.880.122,71	898.955,53	1.286.852,09	14,49
13.1 - Com Educação Infantil	1.416.450,00	1.487.450,00	123.728,56	177.742,91	11,94
13.2 - Com Ensino Fundamental	7.418.675,75	7.392.672,71	773.236,97	1.109.109,18	15,00
13.3 - Com Educação Básica	0,00	0,00	0,00	0,00	0,00
14 - OUTRAS DESPESAS	8.835.125,75	8.880.122,71	0,00	0,00	0,00
14.1 - Com Educação Infantil	1.416.450,00	1.487.450,00	40.722,07	58.259,97	3,91
14.2 - Com Ensino Fundamental	7.418.675,75	7.392.672,71	231.575,79	332.727,96	4,50
14.3 - Com Educação Básica	0,00	0,00	0,00	0,00	0,00
15 - TOTAL DAS DESPESAS DO FUNDEB (13 + 14)	17.670.251,50	17.760.245,42	1.169.283,39	1.677.840,02	9,44
DEDUÇÕES PARA FINS DE LIMITE DO FUNDEB PARA PAGAMENTO DOS PROFISSIONAIS DO MAGISTÉRIO					VALOR
16 - RESTOS A PAGAR INSCRITOS NO EXERCÍCIO SEM DISPONIBILIDADE FINANCEIRA DE RECURSOS DO FUNDEB					0,00
17 - DESPESAS CUSTEADAS COM O SUPERÁVIT FINANCEIRO DO EXERCÍCIO ANTERIOR DO FUNDEB					0,00
18 - TOTAL DAS DEDUÇÕES CONSIDERADAS PARA FINS DE LIMITE DO FUNDEB (16 + 17)					0,00
19 - MÍNIMO DE 80% NA REMUNERAÇÃO DO MAGISTÉRIO COM EDUCAÇÃO INFANTIL E ENSINO FUNDAMENTAL ((13 - 18) / (11) x 100) %					0,00
CONTROLE DA UTILIZAÇÃO DE RECURSOS NO EXERCÍCIO SUBSEQUENTE					VALOR
20 - RECURSOS RECEBIDOS DO FUNDEB EM [EXERCÍCIO_ ANTERIOR] QUE NÃO FORAM UTILIZADOS					0,00
21 - DESPESAS CUSTEADAS COM O SALDO DO ITEM 20 ATÉ O 1º TRIMESTRE DE [EXERCÍCIO]					0,00
MANUTENÇÃO E DESENVOLVIMENTO DO ENSINO - DESPESAS CUSTEADAS COM A RECEITA RESULTANTE DE IMPOSTOS E RECURSOS DO FUNDEB					
RECEITAS COM AÇÕES TÍPICAS DE MDE	PREVISÃO INICIAL	PREVISÃO ATUALIZADA	RECEITAS REALIZADAS		
			No Bimestre	Até o Bimestre	%
22 - IMPOSTOS E TRANSFERÊNCIAS DESTINADAS A MDE (25% de 3)	3.220.800,00	3.220.800,00	548.594,16	1.828.534,12	50,56
DESPESAS COM AÇÕES TÍPICAS DE MDE	DOTAÇÃO INICIAL	DOTAÇÃO ATUALIZADA	DESPESAS LIQUIDADAS		
			No Bimestre	Até o Bimestre	%
23 - EDUCAÇÃO INFANTIL	1.416.450,00	1.487.450,00	294.719,33	788.214,78	52,99
24 - ENSINO FUNDAMENTAL	7.418.675,75	7.392.672,71	1.370.024,53	3.784.678,85	51,19
25 - ENSINO MÉDIO	60.000,00	60.000,00	0,00	0,00	0,00
26 - ENSINO SUPERIOR	13.000,00	155.000,00	70.700,00	114.278,72	73,72
27 - ENSINO PROFISSIONAL NÃO INTEGRADO AO ENSINO REGULAR	0,00	0,00	0,00	0,00	0,00
28 - OUTRAS	96.500,00	212.500,00	12.126,49	156.554,30	73,67
29 - TOTAL DAS DESPESAS COM AÇÕES TÍPICAS DE MDE (23 + 24 + 25 + 26 + 27 + 28)	9.004.625,75	9.307.622,71	1.747.570,35	4.843.724,65	52,04
DEDUÇÕES CONSIDERADAS PARA FINS DE LIMITE CONSTITUCIONAL					VALOR
30 - RESULTADO LÍQUIDO DAS TRANSFERÊNCIAS DO FUNDEB = (12)					-241.517,53
31 - DESPESAS CUSTEADAS COM A COMPLEMENTAÇÃO DO FUNDEB NO EXERCÍCIO					0,00
32 - RECEITA DE APLICAÇÃO FINANCEIRA DOS RECURSOS DO FUNDEB ATÉ O BIMESTRE = (50 h)					0,00
33 - DESPESAS CUSTEADAS COM O SUPERÁVIT FINANCEIRO, DO EXERCÍCIO ANTERIOR, DO FUNDEB					0,00
34 - DESPESAS CUSTEADAS COM O SUPERÁVIT FINANCEIRO, DO EXERCÍCIO ANTERIOR, DE OUTROS RECURSOS DE IMPOSTOS					0,00
35 - RESTOS A PAGAR INSCRITOS NO EXERCÍCIO ANTERIOR SEM DISPONIBILIDADE FINANCEIRA DE RECURSOS DE IMPOSTOS VINCULADOS AO E					0,00
36 - CANCELAMENTO, NO EXERCÍCIO, DE RESTOS A PAGAR INSCRITOS COM DISPONIBILIDADE FINANCEIRA DE RECURSOS DE IMPOSTOS VINCL					0,00
37 - TOTAL DAS DEDUÇÕES CONSIDERADAS PARA FINS DE LIMITE CONSTITUCIONAL (30 + 31 + 32 + 33 + 34 + 35 + 36)					-241.517,53
38 - TOTAL DAS DESPESAS PARA FINS DE LIMITE (29 - 37)					5.085.242,18
39 - MÍNIMO DE 25% DAS RECEITAS RESULTANTE DE IMPOSTOS EM MDE ((38 / 3) * 100)					78,06
OUTRAS INFORMAÇÕES PARA CONTROLE					
OUTRAS DESPESAS CUSTEADAS COM RECEITAS ADICIONAIS PARA FINANCIAMENTO DO ENSINO	DOTAÇÃO INICIAL	DOTAÇÃO ATUALIZADA	DESPESAS LIQUIDADAS		
			No Bimestre	Até o Bimestre	%

GOVERNO MUNICIPAL DE FRECHEIRINHA
Relatório Resumido da Execução Orçamentária
Demonstrativo das Receitas e Despesas com Manutenção e Desenvolvimento do Ensino - MDE
Orçamentos Fiscal e da Seguridade Social
Período: Janeiro a Junho de 2013/Bimestre: Maio e Junho

RREO - ANEXO VIII (LDB art. 72)

R\$ 1,00

OUTRAS INFORMAÇÕES PARA CONTROLE						
OUTRAS DESPESAS CUSTEADAS COM RECEITAS ADICIONAIS PARA FINANCIAMENTO DO ENSINO	DOTAÇÃO INICIAL	DOTAÇÃO ATUALIZADA	DESPESAS LIQUIDADAS			
			No Bimestre	Até o Bimestre	%	
40 - DESPESAS CUSTEADAS COM A APLICAÇÃO FINANCEIRA DE OUTROS RECURSOS	0,00	0,00	0,00	0,00	0,00	
41 - DESPESAS CUSTEADAS COM A CONTRIBUIÇÃO SOCIAL DO SALÁRIO-EDUCAÇÃO	0,00	0,00	0,00	0,00	0,00	
42 - DESPESAS CUSTEADAS COM A OPERAÇÕES DE CRÉDITO	0,00	0,00	0,00	0,00	0,00	
43 - DESPESAS CUSTEADAS COM OUTRAS RECEITAS PARA FINANCIAMENTO DO ENSINO	0,00	0,00	0,00	0,00	0,00	
44 - TOTAL DAS OUTRAS DESPESAS CUSTEADAS COM RECEITAS ADICIONAIS PARA FINANCIAMENTO DO ENSINO	0,00	0,00	0,00	0,00	0,00	
45 - TOTAL GERAL DAS DESPESAS (29 + 44)	0,00	0,00	0,00	0,00	0,00	
RESTOS A PAGAR INSCRITOS COM DISPONIBILIDADE FINANCEIRA DE RECURSOS DE IMPOSTOS VINCULADOS AO ENSINO	SALDO ATÉ O BIMESTRE		CANCELADOS EM 2013 (g)			
46 - RESTOS A PAGAR DE DESPESAS COM FUNDEB					0,00	
FLUXO FINANCEIRO DOS RECURSOS			VALOR			
			FUNDEB (h)	FUNDEF		
47 - SALDO FINANCEIRO EM 31 DE DEZEMBRO DE [EXERCÍCIO ANTERIOR]			0,00	0,00		
48 - (+) INGRESSO DE RECURSOS ATÉ O BIMESTRE			0,00	0,00		
49 - (-) PAGAMENTOS EFETUADOS ATÉ O BIMESTRE			0,00	0,00		
50 - (+) RECEITA DE APLICAÇÃO FINANCEIRA DOS RECURSOS ATÉ O BIMESTRE			0,00	0,00		
51 - (=) SALDO FINANCEIRO NO EXERCÍCIO ATUAL			0,00	0,00		
52 - SALDO ATUAL DAS CONTAS BANCÁRIAS DE VINCULAÇÃO AO FUNDEB 60% e 40% (((47 + 48) - 49) + 50)			0,00	0,00		



CARLEONE JUNIOR DE ARAÚJO
PREFEITO MUNICIPAL



PLÍNIO OLIVEIRA DE VASCONCELOS
Contador - CRC 019338/O-3



ALESSANDRA SOUSA JUNIOR
CONTROLADORA GERAL



RAIMUNDO FRANCISCO BERNARDO FILHO
SECRETÁRIO DE FINANÇAS

GOVERNO MUNICIPAL DE FRECHEIRINHA
Relatório Resumido de Execução Orçamentária
Demonstrativo das Receitas de Operações de Crédito e Despesas de Capital
Orçamento Fiscal e da Seguridade Social
Período: Janeiro a Junho de 2013/Bimestre: Maio e Junho

RREO - Anexo IX (LRF, Art. 52, inciso I, alíneas "a" e "b" do inciso II e §1º)

R\$ 1,00

RECEITAS	PREVISÃO ATUALIZADA (a)	RECEITAS REALIZADAS Até o Bimestre (b)		SALDO NÃO REALIZADO (c) = (a - b)
RECEITAS DE OPERAÇÕES DE CRÉDITO (I)	0,00	0,00		0,00
DESPESAS	DOTAÇÃO ATUALIZADA (d)	DESPESAS EXECUTADAS Até o Bimestre		SALDO NÃO EXECUTADO (g) = (d - (e + f))
		LIQUIDADAS (e)	INSCRITAS EM RESTOS A PAGAR NÃO PROCESSADOS (f)	
DESPESAS DE CAPITAL	2.879.958,36	85.147,91	29.649,70	2.765.160,75
DESPESAS DE CAPITAL LÍQUIDA (II)	2.879.958,36	85.147,91	29.649,70	2.765.160,75
RESULTADO PARA APURAÇÃO DA REGRA DE OURO (III) = (I - II)	-2.879.958,36	-114.797,61		-2.765.160,75



CARLEONE JUNIOR DE ARAÚJO
PREFEITO MUNICIPAL



PLÍNIO OLIVEIRA DE VASCONCELOS
Contador - CRC 019338/O-3



ALESSANDRA SOUSA JUNIOR
CONTROLADORA GERAL



RAIMUNDO FRANCISCO BERNARDO FILHO
SECRETÁRIO DE FINANÇAS

GOVERNO MUNICIPAL DE FRECHEIRINHA
 Relatório Resumido da Execução Orçamentária
 Demonstrativo da Projeção do Regime Próprio de Previdência dos Servidores
 Orçamentos da Seguridade Social
 Período: Janeiro a Junho de 2013/Bimestre: Maio e Junho

RREO - ANEXO X (LRF, art. 53, § 1º, inciso II)

R\$ 1,00

EXERCÍCIO	RECEITAS PREVIDENCIÁRIAS (a)	DESPESAS PREVIDENCIÁRIAS (a)	RESULTADO PREVIDENCIÁRIO (c) = (a - b)	SALDO FINANCEIRO DO EXERCÍCIO (d) = ("d" exercício anterior) + (c)
	0,00	0,00	0,00	0,00



CARLEONE JUNIOR DE ARAÚJO
 PREFEITO MUNICIPAL



PLÍNIO OLIVEIRA DE VASCONCELOS
 Contador - CRC 019338/O-3



ALESSANDRA SOUSA JUNIOR
 CONTROLADORA GERAL



RAIMUNDO FRANCISCO BERNARDO FILHO
 SECRETÁRIO DE FINANÇAS

GOVERNO MUNICIPAL DE FRECHEIRINHA
Relatório Resumido de Execução Orçamentária
Demonstrativo das Receita de Alienação de Ativos e Aplicação dos Recursos
Orçamento Fiscal e da Seguridade Social
Período: Janeiro a Junho de 2013/Bimestre: Maio e Junho

RREO - Anexo XI (LRF, Art. 52, inciso I, alíneas "a" e "b" do inciso II e §1º)

R\$ 1,00

RECEITAS	PREVISÃO ATUALIZADA (a)	RECEITAS REALIZADAS Até o Bimestre (b)		SALDO NÃO REALIZADO (c) = (a - b)
RECEITAS DE CAPITAL - ALIENAÇÃO DE ATIVOS (I) Alienação de Outros Bens Móveis	5.000,00	0,00		5.000,00
DESPESAS	DOTAÇÃO ATUALIZADA (d)	DESPESAS EXECUTADAS Até o Bimestre		SALDO NÃO EXECUTADO (g) = (d - (e + f))
		LIQUIDADAS (e)	INSCRITAS EM RESTOS A PAGAR NÃO PROCESSADOS (f)	
APLICAÇÃO DOS RECURSOS DA ALIENAÇÃO DE ATIVOS (II)				
DESPESA DE CAPITAL				
Investimentos	2.489.958,36	0,00	0,00	2.489.958,36
Inversões Financeiras	85.000,00	0,00	0,00	85.000,00
Amortização da Dívida	305.000,00	0,00	0,00	305.000,00
DESPESAS CORRENTES DOS REGIMES DE PREVIDÊNCIA				
Regime Geral da Previdência Social	0,00	0,00	0,00	0,00
Regime Próprio de Previdência dos Servidores	0,00	0,00	0,00	0,00
SALDO FINANCEIRO A APLICAR	2012 (h)	2013 (i) = (Ib - (IIe + II f))		SALDO ATUAL (j) = (IIIh + IIIi)
VALOR (III)	0,00	0,00		0,00

Fonte:



CARLEONE JUNIOR DE ARAÚJO
PREFEITO MUNICIPAL



PLÍNIO OLIVEIRA DE VASCONCELOS
Contador - CRC 019338/O-3



ALESANDRA SOUSA JUNIOR
CONTROLADORA GERAL



RAIMUNDO FRANCISCO BERNARDO FILHO
SECRETÁRIO DE FINANÇAS

GOVERNO MUNICIPAL DE FRECHEIRINHA
Relatório Resumido da Execução Orçamentária
Demonstrativo da Receita e Despesa com Ações de Serviços Públicos de Saúde
Orçamentos Fiscal e da Seguridade Social
Período: Janeiro a Junho de 2013/Bimestre: Maio e Junho

RREO - ANEXO XII (ADCT, art. 77)

R\$ 1,00

RECEITAS	PREVISÃO INICIAL	PREVISÃO ATUALIZADA	RECEITAS REALIZADAS	
			Até o Bimestre	%
RECEITA DE IMPOSTOS LÍQUIDA E TRANSFERÊNCIAS CONSTITUCIONAIS E LEGAIS:	13.347.200,00	13.347.200,00	6.625.506,17	49,63
Impostos	452.000,00	452.000,00	110.696,64	24,49
Multas, Juros de Mora e Outros Encargos dos Impostos	0,00	0,00	0,00	0,00
Dívida Ativa dos Impostos	12.000,00	12.000,00	673,02	5,60
Multas, Juros de Mora, Atualização Monetária e Outros Encargos da Dívida Ativa dos Im	0,00	0,00	0,00	0,00
Receitas de Transferências Constitucionais e Legais	12.883.200,00	12.883.200,00	6.514.136,51	50,56
TRANSFERÊNCIA DE RECURSOS DO SISTEMA ÚNICO DE SAÚDE - SUS (II)	2.106.298,00	2.106.298,00	1.145.229,42	54,37
RECEITAS DE OPERAÇÕES DE CRÉDITO VINCULADAS À SAÚDE (III)	0,00	0,00	0,00	0,00
OUTRAS RECEITAS ORÇAMENTÁRIAS	0,00	0,00	0,00	0,00
(-) DEDUCAÇÃO PARA O FUNDEB	0,00	0,00	1.246.470,44	0,00
TOTAL	28.800.698,00	28.800.698,00	13.149.771,32	45,65

DESPESAS CORRENTES (Por Grupo de Natureza da Despesa)	DOTAÇÃO INICIAL	DOTAÇÃO ATUALIZADA	DESPESAS LIQUIDADAS	
			Até o Bimestre	%
DESPESAS CORRENTES	5.237.000,00	5.279.250,00	2.312.484,51	43,81
Pessoal e Encargos Sociais	2.561.300,00	2.579.300,00	1.380.825,72	53,53
Juros e Encargos da Dívida	1.000,00	1.000,00	0,00	0,00
Outras Despesas Correntes	2.654.700,00	2.697.950,00	931.658,79	34,53
DESPESAS DE CAPITAL	290.189,90	382.189,90	5.059,00	1,32
Investimentos	280.189,90	372.189,90	5.059,00	1,35
Inversões Financeiras	10.000,00	10.000,00	0,00	0,00
Amortização da Dívida	0,00	0,00	0,00	0,00
TOTAL (IV)	5.527.189,90	5.660.439,90	2.317.543,51	0,00

DESPESAS PRÓPRIAS COM AÇÕES E SERVIÇOS PÚBLICOS DE SAÚDE	DOTAÇÃO INICIAL	DOTAÇÃO ATUALIZADA	DESPESAS LIQUIDADAS	
			Até o Bimestre	%
DESPESAS COM SAÚDE (V) = (IV)	5.527.189,90	5.660.439,90	2.317.543,51	40,94
(-) DESPESAS COM INATIVOS E PENSIONISTAS	0,00	0,00	0,00	0,00
(-) DESPESAS CUSTEADAS COM OUTROS RECURSOS DESTINADOS À SAÚDE	1.145.229,42	1.145.229,42	1.145.229,42	100,00
Recursos de Transferências do Sistema Único de Saúde	1.145.229,42	1.145.229,42	1.145.229,42	100,00
Recursos de Operações de Crédito	0,00	0,00	0,00	0,00
Outros Recursos	0,00	0,00	0,00	0,00
(-) RESTOS A PAGAR INSCRITOS NO EXERCÍCIO SEM DISPONIBILIDADE FINANCEIRA	0,00	0,00	0,00	0,00
TOTAL DAS DESPESAS PRÓPRIAS COM AÇÕES E SERVIÇOS PÚBLICOS DE SAÚDE (V)	4.381.960,48	4.515.210,48	1.172.314,09	25,96

CONTROLE DE RESTOS A PAGAR VINCULADOS À SAÚDE INSCRITOS EM EXERCÍCIOS ANTERIORES	RESTOS A PAGAR INSCRITOS COM DISPONIBILIDADE FINANCEIRA DE RECURSOS PRÓPRIOS VINCULADOS	
	Inscritos em Exercícios Anteriores	Cancelado em 2013 (f)
RESTOS A PAGAR DE DESPESAS PRÓPRIAS COM AÇÕES E SERVIÇOS PÚBLICOS DE SAÚDE (VII)	0,00	0,00

PARTICIPAÇÃO DAS DESPESAS COM AÇÕES E SERVIÇOS PÚBLICOS DE SAÚDE NA RECEITA DE IMPOSTOS LÍQUIDA E TRANSFERÊNCIAS CONSTITUCIONAIS LEGAIS - LIMITE CONSTITUCIONAL <=> ((VI - VII f) / I)	17,69
--	-------

DESPESAS COM SAÚDE (Por Subfunção)	DOTAÇÃO INICIAL	DOTAÇÃO ATUALIZADA	DESPESAS LIQUIDADAS	
			Até o Bimestre	%
Administração Geral	1.025.000,00	1.275.500,00	509.249,94	39,92
Atenção Básica	2.150.189,90	2.059.689,90	728.789,39	35,38
Assistência Hospitalar e Ambulatorial	2.328.000,00	2.311.250,00	1.079.504,18	46,70
Vigilância Sanitária	4.000,00	4.000,00	0,00	0,00
Alimentação e Nutrição	10.000,00	10.000,00	0,00	0,00




GOVERNO MUNICIPAL DE FRECHEIRINHA
 Relatório Resumido da Execução Orçamentária
 Demonstrativo da Receita e Despesa com Ações de Serviços Públicos de Saúde
 Orçamentos Fiscal e da Seguridade Social
 Período: Janeiro a Junho de 2013/Bimestre: Maio e Junho

RREO - ANEXO XII (ADCT, art. 77)

R\$ 1,00

<u>DESPESAS COM SAÚDE</u> (Por Subfunção)	DOTAÇÃO INICIAL	DOTAÇÃO ATUALIZADA	DESPESAS LIQUIDADAS	
			Até o Bimestre	%
TOTAL	6.527.189,90	5.660.439,90	2.317.543,51	40,94



CARLEONE JUNIOR DE ARAÚJO
 PREFEITO MUNICIPAL



PLÍNIO OLIVEIRA DE VASCONCELOS
 Contador - CRC 019338/O-3



ALESSANDRA SOUSA JUNIOR
 CONTROLADORA GERAL



RAIMUNDO FRANCISCO BERNARDO FILHO
 SECRETÁRIO DE FINANÇAS

GOVERNO MUNICIPAL DE FRECHEIRINHA
Relatório Resumido da Execução Orçamentária
Demonstrativo das Parcerias Público-Privadas
Orçamentos Fiscal e da Seguridade Social

Período: Janeiro a Junho de 2013/Bimestre: Maio e Junho

RREO - ANEXO XIII (Lei nº 11.079 de 30.12.2004, arts. 22, 25 e 26)

R\$ 1,00

ESPECIFICAÇÃO	SALDO TOTAL EM 31 DE DEZEMBRO DO EXERCÍCIO ANTERIOR (a)	REGISTROS EFETUADOS EM 2013		SALDO TOTAL
		No Bimestre	Até o Bimestre (b)	
TOTAL DE ATIVOS	0,00	0,00	0,00	0,00
Direitos Futuros	0,00	0,00	0,00	0,00
Ativos Contabilizados na SPE	0,00	0,00	0,00	0,00
Contrapartida parameter Provisões de PPP	0,00	0,00	0,00	0,00
TOTAL DE PASSIVOS (I)	0,00	0,00	0,00	0,00
Obrigações Não Relacionadas a Serviços	0,00	0,00	0,00	0,00
Contrapartida para Ativos da SPE	0,00	0,00	0,00	0,00
Provisões de PPP	0,00	0,00	0,00	0,00
GARANTIAS DE PPP (II)	0,00	0,00	0,00	0,00
SALDO LÍQUIDO DE PASSIVOS DE PPP (III) = (I - II)	0,00	0,00	0,00	0,00
PASSIVOS CONTINGENTES	0,00	0,00	0,00	0,00
Contraprestações Futuras	0,00	0,00	0,00	0,00
Riscos Não Provisionados	0,00	0,00	0,00	0,00
Outros Passivos Contingentes	0,00	0,00	0,00	0,00
ATIVOS CONTINGENTES	0,00	0,00	0,00	0,00
Serviços Futuros	0,00	0,00	0,00	0,00
Outros Ativos Contingentes	0,00	0,00	0,00	0,00

DESPESAS DE PPP	EXERCÍCIO ANTERIOR	EXERCÍCIO CORRENTE (EC)	<EC+1>	<EC+2>	<EC+3>	<EC+4>	<EC+5>	<EC+6>	<EC+7>	<EC+8>	<EC+9>
Do Ente Federado	0,00	0,00	0,00	0,00	0,00	0,00	0,00	0,00	0,00	0,00	0,00
Das Estadais Não-Dependentes	0,00	0,00	0,00	0,00	0,00	0,00	0,00	0,00	0,00	0,00	0,00
TOTAL DAS DESPESAS	0,00	0,00	0,00	0,00	0,00	0,00	0,00	0,00	0,00	0,00	0,00
RECEITA CORRENTE LÍQUIDA (RCL)	0,00	0,00	0,00	0,00	0,00	0,00	0,00	0,00	0,00	0,00	0,00
TOTAL DAS DESPESAS / RCL (%)	0,00	0,00	0,00	0,00	0,00	0,00	0,00	0,00	0,00	0,00	0,00

Nota:



CARLEONE JUNIOR DE ARAÚJO
PREFEITO MUNICIPAL



PLÍNIO OLIVEIRA DE VASCONCELOS
Contador - CRC 019338/O-3



ALESSANDRA SOUSA JUNIOR
CONTROLADORA GERAL



RAIMUNDO FRANCISCO BERNARDO FILHO
SECRETÁRIO DE FINANÇAS

GOVERNO MUNICIPAL DE FRECHEIRINHA
Relatório Resumido de Execução Orçamentária
Demonstrativo Simplificado do Relatório Resumido da Execução Orçamentária
Orçamento Fiscal e da Seguridade Social
Período: Janeiro a Junho de 2013/Bimestre: Maio e Junho

RREO - Anexo XIV (LRF, Art. 52, inciso I, alíneas "a" e "b" do inciso II e §1º)

RS 1,00

BALANÇO ORÇAMENTÁRIO	No Bimestre		Até o Bimestre	
RECEITAS				
PREVISÃO INICIAL		24.370.754,00		24.370.754,00
PREVISÃO ATUALIZADA		24.370.754,00		24.370.754,00
RECEITAS REALIZADAS		3.605.432,74		11.360.437,57
DÉFICIT ORÇAMENTÁRIO		0,00		0,00
SALDOS DE EXERCÍCIOS ANTERIORES		0,00		0,00
DESPESAS				
DOTAÇÃO INICIAL		24.370.754,00		24.370.754,00
CRÉDITOS ADICIONAIS		0,00		0,00
DOTAÇÃO ATUALIZADA		24.370.754,00		24.370.754,00
DESPESA EMPENHADA		4.081.415,85		12.387.824,24
DESPESA LIQUIDADADA		3.981.391,81		12.219.284,43
SUPERÁVIT ORÇAMENTÁRIO		1.503.152,95		1.503.152,95
DESPESA POR FUNÇÃO/SUBFUNÇÃO				
DESPESAS EMPENHADAS		4.081.415,85		12.387.824,24
DESPESAS LIQUIDADADAS		3.981.391,81		10.716.131,48
RECEITA CORRENTE LÍQUIDA - RCL			Até o Bimestre	
RECEITA CORRENTE LÍQUIDA				22.697.748,01
RECEITAS E DESPESAS DOS REGIMES DE PREVIDÊNCIA				
		No Bimestre		Até o Bimestre
Regime Geral de Previdência Social				
RECEITAS PREVIDENCIÁRIAS REALIZADAS GERAL		0,00		0,00
DESPESAS PREVIDENCIÁRIAS LIQUIDADAS GERAL		0,00		0,00
RESULTADO PREVIDENCIÁRIO GERAL		0,00		0,00
Regime Próprio de Previdência dos Servidores				
RECEITAS PREVIDENCIÁRIAS REALIZADAS RPPS		0,00		0,00
DESPESAS PREVIDENCIÁRIAS LIQUIDADAS RPPS		0,00		0,00
RESULTADO PREVIDENCIÁRIO RPPS		0,00		0,00
RESULTADOS NOMINAL E PRIMÁRIO	Meta Fixada no AMF da LDO (a)	Resultado Apurado Até o Bimestre (b)	% em Relação à Meta (b/a)	
RESULTADO NOMINAL	0,00	0,00		0,00
RESULTADO PRIMÁRIO	0,00	620.192,08		0,00
RESTOS A PAGAR POR PODER E MINISTÉRIO PÚBLICO	Inscrição	Cancelamento Até o Bimestre	Pagamento Até o Bimestre	Saldo a Pagar
RESTOS A PAGAR PROCESSADOS				
Poder Executivo	652.591,38	0,00	636.307,96	16.283,42
Poder Legislativo	0,00	0,00	0,00	0,00
RESTOS A PAGAR NÃO PROCESSADOS				
Poder Executivo	0,00	0,00	0,00	0,00
Poder Legislativo	0,00	0,00	0,00	0,00
TOTAL	652.591,38	0,00	636.307,96	16.283,42
DESPESAS COM AÇÕES TÍPICAS DE MDE	Vabr Apurado Até o Bimestre	Limites Constitucionais Anuais		
		% Mínimo a Aplicar no Exercício	% Aplicado Até o Bimestre	
Mínimo Anual de <18% /25%> das Receitas de Impostos em	5.085.242,18	25,00		78,06
Mínimo Anual de 60% do FUNDEB na Remuneração do	1.286.852,09	60,00		14,49

GOVERNO MUNICIPAL DE FRECHEIRINHA
 Relatório Resumido de Execução Orçamentária
Demonstrativo Simplificado do Relatório Resumido da Execução Orçamentária
 Orçamento Fiscal e da Seguridade Social
 Período: Janeiro a Junho de 2013/Bimestre: Maio e Junho

RREO - Anexo XIV (LRF, Art. 52, inciso I, alíneas "a" e "b" do inciso II e §1º)

R\$ 1,00

RECEITAS DE OPERAÇÕES DE CREDITO E DESPESAS DE CAPITAL	Valor Apurado Até o Bimestre	Saldo Não Realizado	
Receitas de Operações de Crédito	0,00	0,00	
Despesa de Capital Líquida	85.147,91	2.765.160,75	
RECEITA DE ALIENAÇÃO DE ATIVOS E APLICAÇÃO DOS RECURSOS	Valor Apurado Até o Bimestre	Saldo a Realizar	
Receita de Capital Resultante da Alienação de Ativos	0,00	5.000,00	
Aplicação dos Recursos da Alienação de Ativos	0,00	0,00	
DESPESAS COM AÇÕES E SERVIÇOS PÚBLICOS DE SAÚDE	Valor Apurado Até o Bimestre	Limite Constitucional Anual	
		% Mínimo a Aplicar no Exercício	% Aplicado Até o Bimestre
Despesas Próprias com Ações e Serviços Públicos de Saúde	6.625.506,17	15,00	17,69



CARLEONE JUNIOR DE ARAÚJO
PREFEITO MUNICIPAL



PLÍNIO OLIVEIRA DE VASCONCELOS
Contador - CRC 019338/O-3



ALESSANDRA SOUSA JUNIOR
CONTROLADORA GERAL



RAIMUNDO FRANCISCO BERNARDO FILHO
SECRETÁRIO DE FINANÇAS